

Vela

Lievore Altherr Molina
.14

Vela



INTRO

Vela è una famiglia di sedute che si articola in una vasta gamma di modelli concepiti, sia nell'estetica sia nella funzionalità, per inserirsi in ambienti ufficio, soft-contract e spazi residenziali.

La tecnologia presente è celata in un sofisticato meccanismo "responsive" posto nel corpo della seduta, che permette di adeguare automaticamente la postura in base al peso dell'utilizzatore.

Nelle diverse versioni disponibili le regolazioni della seduta avvengono grazie a un comando, integrato nella base dei sedili, comodo da raggiungere e poco visibile.

Le basi sono state concepite esasperando la tecnologia di lavorazione del metallo. Tubi di acciaio conformati, stampati a freddo a sezione variabile si trasformano in leggere ed eleganti basi di sostegno.

I modelli sono disponibili con struttura a quattro o cinque razze, slitta, cantilever e nella versione in legno con base a quattro gambe in diverse varianti colore.

Per la seduta e schienale è possibile scegliere tra svariate finiture e combinazioni di tessuto e pelle, abbinandoli a braccioli in metallo a vista o interamente rivestiti.

La seduta, nelle diverse versioni, risponde alle normative UNI EN 1335 tipo B e UNI EN 16139. Vela utilizza poliuretano conforme alla normativa BS 5852. Ad esigenza può essere utilizzato poliuretano BIOH.

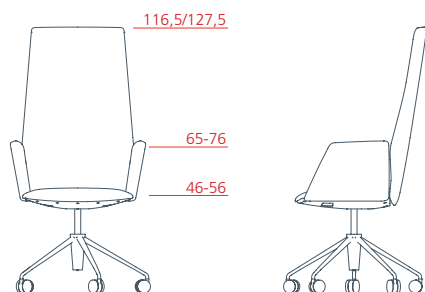
DESIGNER



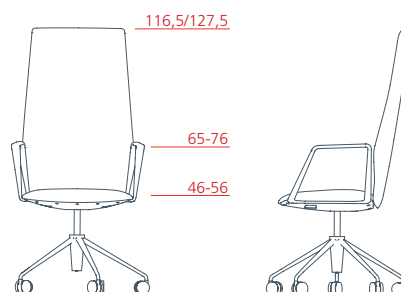
Lievore Altherr Molina

Vela

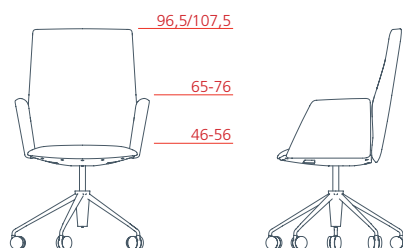
Executive



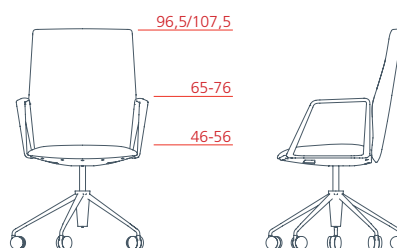
Seduta executive schienale alto con bracciolo rivestito,
base girevole su ruote a 5 razze con regolazione di altezza
1VE5532 L 67 P 74,5/97,5 H 116,5/127,5



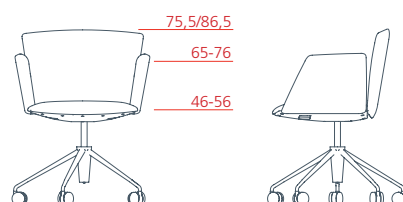
Seduta executive schienale alto con bracciolo in alluminio,
base girevole su ruote a 5 razze con regolazione di altezza
1VE5534 L 67 P 74,5/97,5 H 116,5/127,5



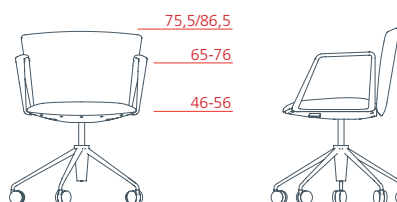
Seduta executive schienale medio con bracciolo rivestito,
base girevole su ruote a 5 razze con regolazione di altezza
1VE5522 L 67 P 70,5/86,5 H 96,5/107,5



Seduta executive schienale medio con bracciolo in alluminio,
base girevole su ruote a 5 razze con regolazione di altezza
1VE5524 L 67 P 70,5/86,5 H 96,5/107,5



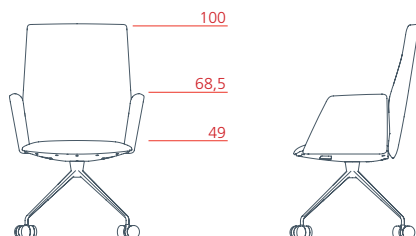
Seduta executive schienale basso con bracciolo rivestito,
base girevole su ruote a 5 razze con regolazione di altezza
1VE5512 L 67 P 65/75 H 75,5/86,5



Seduta executive schienale basso con bracciolo in alluminio,
base girevole su ruote a 5 razze con regolazione di altezza
1VE5514 L 67 P 65/75 H 75,5/86,5

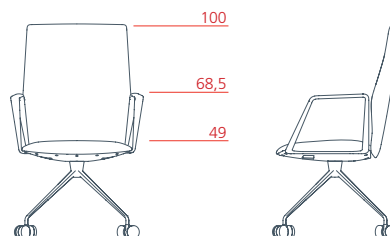
Vela

Conference



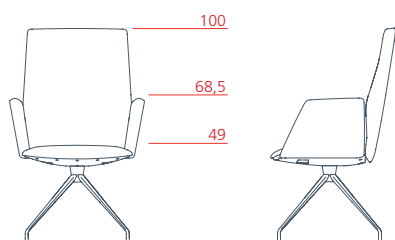
Seduta conference schienale medio con bracciolo rivestito, base fissa a 4 razze su ruote

1VE4122 L 63 P 65/81 H 100



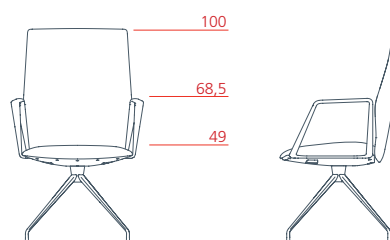
Seduta conference schienale medio con bracciolo in alluminio, base fissa a 4 razze su ruote

1VE4124 L 63 P 65/81 H 100



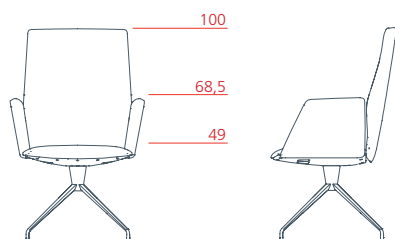
Seduta conference schienale medio con bracciolo rivestito, base girevole a 4 razze su piedini

1VE4322 L 63 P 65/81 H 100



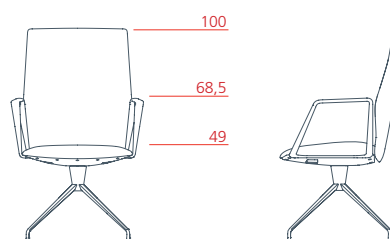
Seduta conference schienale medio con bracciolo in alluminio, base girevole a 4 razze su piedini

1VE4324 L 63 P 65/81 H 100



Seduta conference schienale medio con bracciolo rivestito, base con ritorno automatico a 4 razze su piedini

1VE4422 L 63 P 65/81 H 100

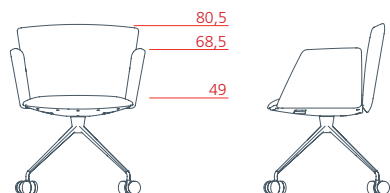


Seduta conference schienale medio con bracciolo in alluminio, base con ritorno automatico a 4 razze su piedini

1VE4424 L 63 P 65/81 H 100

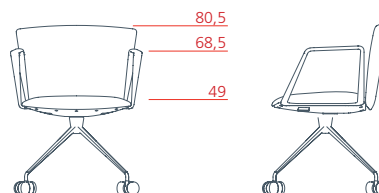
Vela

Conference



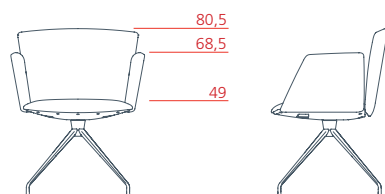
Seduta conference schienale basso con bracciolo rivestito, base fissa a 4 razze su ruote

1VE4112 L 63 P 59,5/69,5 H 80,5



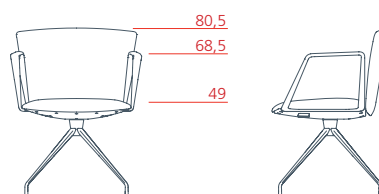
Seduta conference schienale basso con bracciolo in alluminio, base fissa a 4 razze su ruote

1VE4114 L 63 P 59,5/69,5 H 80,5



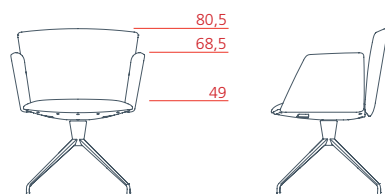
Seduta conference schienale basso con bracciolo rivestito, base girevole a 4 razze su piedini

1VE4312 L 63 P 59,5/69,5 H 80,5



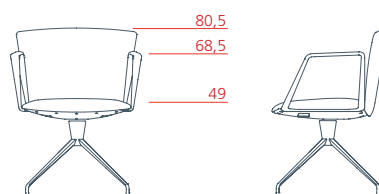
Seduta conference schienale basso con bracciolo in alluminio, base girevole a 4 razze su piedini

1VE4314 L 63 P 59,5/69,5 H 80,5



Seduta conference schienale basso con bracciolo rivestito, base con ritorno automatico a 4 razze su piedini

1VE4412 L 63 P 59,5/69,5 H 80,5

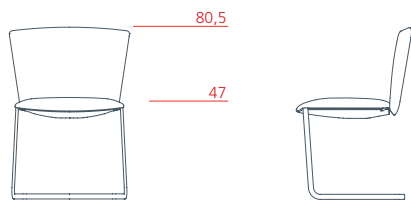


Seduta conference schienale basso con bracciolo in alluminio, base con ritorno automatico a 4 razze su piedini

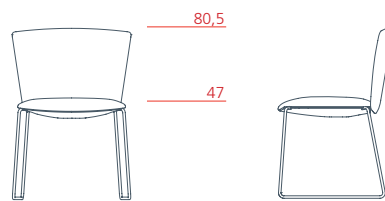
1VE4414 L 63 P 59,5/69,5 H 80,5

Vela

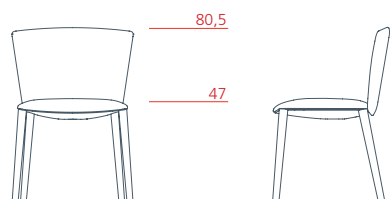
Visitors



Seduta visitors schienale basso, base cantilever
1VE2010 L 56 P 56 H 80,5



Seduta visitors schienale basso, base slitta
1VE3010 L 60 P 56 H 80,5



Seduta visitors schienale basso, base a 4 gambe
1VE1010 L 55 P 56 H 80,5